thumbsUp! ARWORK INFORMATION PANEL

ARTWORK TITLE: WIRELESS CHARGER LIGHT MANUAL

ARTWORK TYPE: ☐ PACKAGING ■ MANUAL ☐ STICKER

MATERIAL: 80gsm

FINISH: -

CUTTER GUIDE SIZE:

PRODUCT CODE: OR-RETHC

BARCODE: 5060491776131 **TYPE:** EAN 13, 80%

CMYK	SPECIFIC PANTONE COLOURS	FOLDING GUIDE	CUTTER GUIDE
		Spot Colour 'Folding'	Spot Colour 'Cutter guide'

FONT LISTING:

	WHERE	WHAT
1.	Product Title	PRESS START
2.	General Text	HELVETICA
3.	Details	HELVETICA
4.	Warnings	HELVETICA

NOTES:

FOLDED MANUAL

DOUBLE SIDED PRINT.

VERSION DATE:

DATE	DESIGNER
05/10/2021	AIDEN MURPHY

APPROVAL:

STAGE	DATE	SIGNATURE	check and tick COPY
DESIGNER	___ / ___ / ______	____________	☐
COPY	___ / ___ / ______	____________	☐
MANAGER	___ / ___ / ______	____________	☐
DIRECTOR	___ / ___ / ______	____________	☐

PLEASE MAKE SURE ALL FONTS HAVE BEEN OUTLINED, AND ALL IMAGES EMBEDDED.

This device complies with Part 15 of the FCC Rules. Operation is subject to the following two conditions: (1) this device may not cause harmful interference, and (2) this device must accept any interference received, including interference that may cause undesired operation. Changes or modifications not expressly approved by the party responsible for compliance could void the user's authority to operate the equipment.

NOTE : This equipment has been tested and found to comply with the limits for a Class B digital device, pursuant to Part 15 of the FCC Rules. These limits are designed to provide reasonable protection against harmful interference in a residential installation.
This equipment generates, uses and can radiate radio frequency energy and if not installed and used in accordance with the instructions, may cause harmful interference to radio communication. However, there is no guarantee that interference will not occur In a particular installation. If this equipment does cause harmful interference to radio or television reception, which can be determined by turning the equipment off and on, the user in encouraged to try to correct the interference by one or more of the following measures:
- Reorient or relocate the receiving antenna
- Increase the separation between the equipment and receiver
- Connect the equipment into an outlet on a circuit different from that of which the receiver is connected
- Consult the dealer or an experienced radio/TV technician for help

This equipment complies with FCC radiation exposure limits set forth for an uncontrolled environment. This equipment should be installed and operated with a minimum distance of 20cm between the radiator & your body.

thumbsUp!

Magnum Brands Limited, Ruislip, HA4 0EJ, UK

Magnum Brands (EU) Limited Herbert House, 18-22 Pembroke Rd, Dublin 4, Ireland

Magnum Brands Inc. 19 West 34th Street, RM 1018 New York, NY 10001- 3006

For more product information please visit www.Thumbsup.com

E&OE images and illustrations may differ from actual product.

UK CA CE

SW-03SLFRNW

MADE IN CHINA | FABRIQUÉ EN CHINE

EN: The symbol shown here and, on the product, means that the product is classed as Electrical or Electronic Equipment and should not be disposed with other household or commercial waste at the end of its working life. The Waste Electrical and Electronic Equipment (WEEE) Directive (2002/96/EC) has been put in place to encourage the recycling of products using best available recovery and recycling techniques to minimise the impact on the environment, treat any hazardous substances and avoid the increase of landfill. When you have no further use for this product, please dispose of it using your local authority's recycling processes. For more information, please contact your local authority or the retailer where the product was purchased.
DE: Das hier und auf dem Produkt dargestellte Symbol bedeutet, dass das Produkt als Elektro- oder Elektronikgerät eingestuft wird und am Ende seiner Nutzungsdauer nicht mit anderem Haushalts- oder Gewerbemüll entsorgt werden darf. Die Richtlinie über Elektro- und Elektronik-Altgeräte (WEEE) (2002/96/EG) wurde eingeführt, um das Recycling von Produkten mithilfe der besten verfügbaren Wiederverwertungs- und Recyclingtechniken zu fördern, um so die Auswirkungen auf die Umwelt zu minimieren, die Behandlung gefährlicher Stoffe festzulegen und die Zunahme von Deponien zu vermeiden. Wenn Sie keine weitere Verwendung für dieses Produkt haben, entsorgen Sie es bitte gemäß dem Recyclingverfahren Ihrer lokalen Behörde. Für weitere Informationen kontaktieren Sie bitte Ihre kommunalen Behörden oder den Händler, bei dem das Gerät gekauft wurde.
FR: Le symbole, tel qu'inscrit ici et sur la souris, signifie que le produit est considéré comme étant un équipement électrique ou électronique. Il ne doit, de ce fait, pas être jeté avec les autres déchets ménagers ou commerciaux en fin de vie. La directive relative aux déchets d'équipements électriques et électroniques (DEEE) (2002/96/CE) a été mise en place pour améliorer le recyclage des produits grâce à de meilleures techniques de valorisation et de recyclage disponibles, afin de minimiser leur impact sur l'environnement, de traiter les substances dangereuses et de diminuer la mise en décharge. Si vous souhaitez vous débarrasser de ce produit, veuillez le jeter selon les processus de recyclage mis en place par votre municipalité. Pour plus d'informations, veuillez contacter votre municipalité ou le distributeur chez qui vous avez acheté le produit.
ES: El símbolo que se muestra aquí y en el producto indica que el producto está clasificado como Aparato Eléctrico o Electrónico y no debe desecharse con otros residuos domésticos o comerciales al final de su vida útil. La directiva sobre residuos de aparatos eléctricos y electrónicos (RAEE) (2002/96/CE) se estableció para fomentar el reciclaje de productos utilizando las mejores técnicas de recuperación y reciclaje conocidas para minimizar el impacto sobre el medio ambiente, tratar las sustancias peligrosas y evitar el aumento de residuos vertidos. Cuando este producto ya no sirva, desecharlo con arreglo a los procesos de reciclaje de las autoridades locales competentes. Para obtener más información al respecto, se recomienda contactar con las autoridades locales o la tienda donde se adquirió el producto.

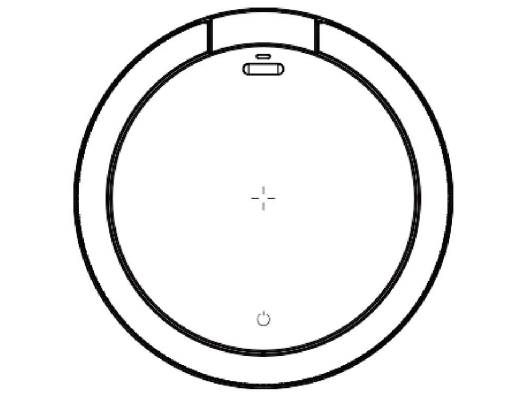

15w WIRELESS FAST CHARGER

With LED Light

INSTRUCTIONS

EN

CONTENTS
• 15W Wireless Charger with Night Light
• 1m USB-A to Type C charging cable

SPECIFICATION
• 3-level adjustable brightness
• Warm light colour
• Touch switch
• Colour temperature: 2800-3200K
• Lumen: 50 - 60 LM
• Rated power of light: 1W
• Input: DC 5V-2A /9V-2A /12V-1.5A
• Wireless charger output: 5W, 7.5W, 10W, 15W*
• Frequency: 110 kHz to 205kHz
• Transmission distance: 5-6 mm
• Product colour: White
• Net Weight: 210g
• Dimensions: 142*142*17mm
*Require a power adapter not less than 18W output power (not included)

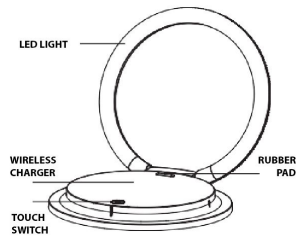

CHARGING YOUR DEVICE
1. Insert the Type C charging cable (included) into the Wireless Charger. The indicator light will appear green then turn red to indicate that the charger is ready to use.
2. Before placing the mobile phone on the Wireless Charger, make sure there is no object between them. If your device is equipped with a metal or thick protective case, remove the protective case.
3. Place your mobile device in the center of the Wireless Charger until the indicator light appears green. Your device is now charging.

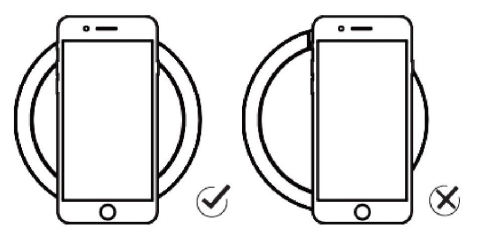

4. Remove your device from the Wireless Charger when it is fully charged.

USING THE NIGHT LIGHT
1. Plug into computer USB port and use the Touch Switch to switch on light.
2. Use the Touch Switch to adjust the brightness of the Night Light.

WARNING!
Warning: Please use with care and retain packaging for future reference. MBG (Ltd.) and its suppliers are not responsible for any damage caused as a result of using this product. Any changes or modifications to this unit not expressly approved by the party responsible for compliance could void the user's authority to operate the equipment.

NOTE:
- This product is not a toy.
- Children should use this product under adult supervision.
- Do not disassembly the internal device, may damage the product.
- If the product is not in use for long time, please store in dry place.
- Only clean the product with a damp cotton cloth. No cleaning solutions or corrosive liquids should be used.
- Any signs of wear and tear please discard immediately. Do not use if connections are loose.
- Do not place the product near magnets.
- Do not use the product in humid, dusty or high temperature environments.

Product disposal instructions
The symbol shown here and on the product means that the product is classed as Electrical or Electronic Equipment and should not be disposed with other household or commercial waste at the end of its working life. The Waste Electrical and Electronic Equipment (WEEE) Directive (2002/96/EC) has been put in place to encourage the recycling of products using best available recovery and recycling techniques to minimise the impact on the environment, treat any hazardous substances and avoid the increase of landfill.
When you have no further use for this product, please dispose of it using your local authority's recycling processes. For more information please contact your local authority or the retailer where the product was purchased.

Safety Precautions: Read all the instructions before using the product. Warning: When using this product, basic precautions should always be followed.
1. Read all the instructions before use.
2. Never store or use this product in temperatures below 32°F (0°C) or above 115°F (45°C).
3. Do not overcharge your phone. The unit may become hot under excessive use. Remove your phone once it is fully charged.
4. To reduce the risk of injury, close supervision is required when the product is used near children.
5. Do not expose the device to moisture.
6. Please check the label of the power source before use. Using the supplied charging cable and a BS approved, Maximum 3A or 9V USB power supply.
7.Any signs of wear and tear please discard immediately. Do not use if connections are loose
8. Do not use the device if damaged or modified.
9. Do not disassemble the device. For repairs, seek a qualified service professional. Incorrect reassembly may result in a risk of fire or injury.

DE

INHALT
• 15-W-Kabellos-Ladegerät mit Nachtleuchte
• 1 m Ladekabel, USB-A auf Typ C

TECHNISCHE DATEN
• Über 3 Stufen einstellbare Helligkeit
• Warme Lichtfarbe
• Sensorschalter
• Farbtemperatur: 2800-3200 K
• Lumen: 50 - 60 LM
• Nennleistung der Leuchte: 1 W
• Eingang: Gleichstrom 5 V-2 A/ 9 V-2 A/ 12 V-1,5 A
• Kabellos-Ladegerätausgang: 5 W, 7,5 W, 10 W, 15 W*
• Frequenz: 110 kHz bis 205 kHz
• Übertragungsdistanz: 5 - 6 mm
• Produktfarbe: Weiß
• Nettogewicht: 210 g
• Abmessungen: 142 x 142 x 17 mm
*Erfordert ein Netzteil mit mindestens 18 W Ausgangsleistung (nicht im Lieferumfang enthalten)

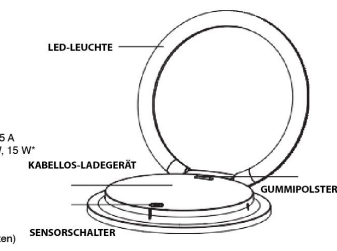

LADEN IHRES GERÄTS
1. Schließen Sie das Typ-C-Ladekabel (liegt bei) am Kabellos-Ladegerät an. Die Anzeigeleuchte leuchtet grün und dann rot, um anzuzeigen, dass das Ladegerät zur Verwendung bereit ist.
2. Achten Sie beim Auflegen des Mobiltelefons auf das Kabellos-Ladegerät darauf, dass sich keine Gegenstände zwischen ihnen befinden. Wenn Ihr Gerät mit einer Metallschutzhülle oder einer dicken Schutzhülle ausgestattet ist, sollten Sie die Schutzhülle entfernen.
3. Legen Sie Ihr Mobilgerät in der Mitte des Kabellos-Ladegeräts ab, bis die Anzeigeleuchte grün leuchtet. Ihr Gerät wird nun geladen.

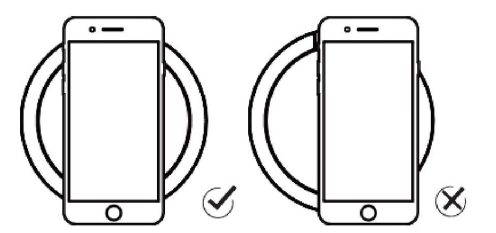

4. Nehmen Sie Ihr Gerät vom Kabellos-Ladegerät ab, wenn es vollständig geladen ist.

VERWENDUNG DER NACHTLEUCHTE
1. Schließen Sie sie an einem Computer-USB-Anschluss an und schalten Sie die Leuchte mit dem Sensorschalter ein.
2. Stellen Sie die Helligkeit der Nachtleuchte mit dem Sensorschalter ein.

VORSICHT!
Vorsicht: Bitte vorsichtig verwenden und die Verpackung zur zukünftigen Bezugnahme aufbewahren. MBG (Ltd.) und seine Zulieferer sind für keine aus dem Gebrauch dieses Produkts resultierende Schäden verantwortlich. Änderungen oder Modifikationen an diesem Gerät, die nicht ausdrücklich von der für die Kompatibilität verantwortlichen Instanz genehmigt werden, können dazu führen, dass das Nutzungsrecht des Benutzers für das Gerät erlischt.

HINWEIS:
- Dieses Produkt ist kein Spielzeug.
- Kinder sollten dieses Produkt unter Aufsicht von Erwachsenen verwenden.
- Zerlegen Sie das interne Gerät nicht, da das Produkt beschädigt werden könnte.
- Bewahren Sie das Produkt bitte an einem trockenen Ort auf, wenn es längere Zeit nicht verwendet wird.
- Reinigen Sie das Produkt nur mit einem weichen, feuchten Baumwolltuch. Es sollten keine Reinigungslösungen oder korrosiven Flüssigkeiten verwendet werden.
- Bei jeglichen Verschleißerscheinungen bitte sofort entsorgen. Nicht mit losen Verbindungen verwenden.
- Bringen Sie das Produkt nicht in die Nähe von Magneten.
- Verwenden Sie das Produkt nicht in feuchten, staubigen oder heißen Umgebungen.

Anleitungen zur Produktentsorgung
Das hier abgebildete und am Produkt angebrachte Symbol bedeutet, dass das Produkt als Elektro- oder Elektronikgerät klassifiziert ist und am Ende seiner Nutzungsdauer nicht mit dem Haushaltsmüll oder Gewerbeabfall entsorgt werden sollte. Die Richtlinie für Elektro- und Elektronik-Altgeräte (2002/96/EU) wurde implementiert, um das Recycling von Produkten unter Nutzung der besten verfügbaren Rückgewinnungs- und Recyclingtechnologien anzuregen und um die Auswirkungen auf die Umwelt zu minimieren, etwaige Gefahrenstoffe zu behandeln und die Zunahme von Mülldeponien zu vermeiden.
Entsorgen Sie dieses Produkt bitte unter Verwendung der Recyclingverfahren Ihrer örtlichen Behörden, wenn Sie keine weitere Verwendung für es haben. Wenden Sie sich für weitere Informationen bitte an Ihre örtlichen Behörden oder an den Händler, bei dem das Produkt erworben wurde.

Sicherheitsvorkehrungen: Lesen Sie die gesamte Bedienungsanleitung, bevor Sie das Produkt benutzen. Achtung: Beim Gebrauch dieses Produkts müssen stets Sicherheitsvorkehrungen getroffen werden.
1. Lesen Sie vor Gebrauch die gesamte Bedienungsanleitung.
2. Lagern oder verwenden Sie dieses Produkt niemals bei Temperaturen unter 0° C (32° F) oder über 45° C (115° F).
3. Überladen Sie Ihr Handy nicht. Das Gerät kann bei übermäßigem Gebrauch heiß werden. Entfernen Sie Ihr Handy, wenn es vollständig aufgeladen ist. Laden Sie Ihr Handy niemals länger als 7 Stunden am Stück auf.
4. Um die Verletzungsgefahr zu verringern, ist bei der Verwendung des Produkts im Beisein von Kindern besondere Vorsicht geboten.
5. Setzen Sie das Gerät keiner Feuchtigkeit aus.
6. Bitte prüfen Sie vor der Verwendung das Etikett der Stromquelle. Verwenden Sie das beiliegende Ladekabel und eine USB-Stromversorgung mit maximal 3 A, 9 V und BS-Zulassung.
7. Bei jeglichen Verschleißerscheinungen bitte sofort entsorgen. Nicht mit losen Verbindungen verwenden.
8. Beschädigte oder veränderte Batterien können ein unvorhersehbares Verhalten aufweisen, das zu einem Feuer, einer Explosion oder Verletzungsgefahr führt.
9. Bauen Sie das Gerät nicht auseinander. Suchen Sie für Reparaturen einen qualifizierten Servicespezialisten auf. Eine falsche Remontage kann zu Brand- oder Verletzungsgefahr führen.

ES

CONTENIDO
• Cargador inalámbrico de 15 W con luz nocturna
• Cable de carga USB-A a Type-C de 1 m

ESPECIFICACIÓN
• 3 niveles de brillo ajustables
• Color de luz cálido
• Interruptor táctil
• Temperatura de color: 2800-3200K
• Lumen: 50 - 60 LM
• Nominal de potencia de luz: 1 W
• Entrada: 5 VCC-2 A /9 V-2 A /12 V-1,5 A
• Salida del cargador inalámbrico: 5 W, 7,5 W, 10 W, 15 W*
• Frecuencia: de 110 kHz a 205 kHz
• Distancia de transmisión: 5-6 cm
• Color del producto: blanco
• Peso neto: 210 g
• Dimensiones: 142*142*17 mm
*Requiere un adaptador de alimentación con una potencia de salida no inferior a 18 W (no incluido)

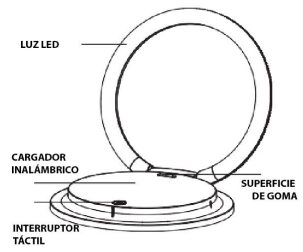

CARGA DE TU DISPOSITIVO
1. Conecta el cable de carga Type-C (incluido) al cargador inalámbrico. El indicador luminoso se encenderá en verde y después cambiará a rojo para indicar que el cargador está listo para usar.
2. Antes de colocar el teléfono móvil sobre el cargador inalámbrico, asegúrate de que no haya ningún objeto entre ellos. Si tu dispositivo tiene una funda protectora de metal o gruesa, quítale la funda protectora.
3. Coloca tu dispositivo móvil en el centro del cargador inalámbrico hasta que el indicador luminoso se ilumine en color verde. El dispositivo se está cargando.

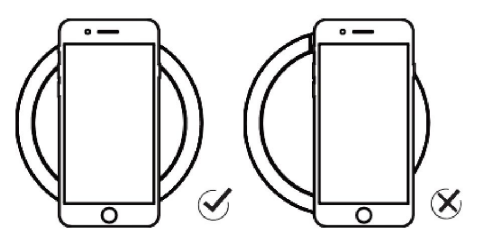

4. Retira tu dispositivo del cargador inalámbrico cuando esté totalmente cargado

UTILIZACIÓN DE LA LUZ NOCTURNA
1. Conéctala al puerto USB de un ordenador y utiliza el interruptor táctil para encender la luz.
2. Utiliza el interruptor táctil para ajustar el brillo de la luz nocturna.

¡ADVERTENCIA!
Advertencia: utiliza el producto con cuidado y conserva el embalaje para consultarlo en el futuro. MGB (Ltd.) y sus proveedores no asumen responsabilidad por daños provocados como resultado del uso de este producto. Todo cambio o modificación en esta unidad que no haya sido expresamente aprobado por la parte responsable de la obtención de la homologación podría anular el derecho del usuario a utilizar el equipo.

NOTA:
- Este producto no es un juguete.
- Los niños deben utilizar este producto bajo la supervisión de un adulto.
- No desmontes el dispositivo interno, ya que ello puede dañar el producto.
- Si el producto no se va a utilizar durante largo tiempo, guárdalo en un lugar seco.
- Limpia el producto con un paño de algodón húmedo exclusivamente. No deben utilizarse soluciones de limpieza ni líquidos corrosivos.
- Ante cualquier signo de desgaste, desecha el producto de inmediato. No utilices el producto si las conexiones no son firmes.
- No coloques el producto cerca de imanes.
- No utilices el producto en entornos con humedad, polvorientos o con elevadas temperaturas.

Instrucciones para desechar el producto
El símbolo que se muestra aquí y en el producto significa que el producto está clasificado como equipo eléctrico o electrónico y, por tanto, no debe desecharse con otros residuos domésticos o comerciales al final de su vida útil. La Directiva Waste Electrical and Electronic Equipment (WEEE) (2002/96/CE) tiene como objetivo fomentar el reciclaje de productos empleando las mejores técnicas de recuperación y reciclaje para reducir al mínimo el impacto en el medio ambiente, tratar cualquier sustancia peligrosa y evitar el aumento de los residuos que acaban en los vertederos.
Cuando ya no vayas a utilizar más el producto, deséchalo conforme a los procesos de reciclaje de las autoridades locales. Para obtener más información, ponte en contacto con las autoridades locales o con el comercio en el que compraste el producto.

Medidas de seguridad: leer las instrucciones completas antes de utilizar el producto. Advertencia: se deben tener en cuenta una serie de precauciones básicas en todo momento a la hora de usar este producto:
1. Leer las instrucciones al completo antes de utilizar el producto.
2. No almacenar ni usar nunca este producto a temperaturas inferiores a 0 °C (32 °F) o superiores a 45 °C (115 °F).
3. No sobrecargar el móvil. El dispositivo puede calentarse si se usa en exceso. Retirar el móvil cuando esté completamente cargado. No cargar nunca un móvil más de 7 horas seguidas.
4. A fin de reducir el riesgo de lesiones, es necesario vigilar el producto con atención cuando se utilice cerca de niños.
5. No exponer el dispositivo a la humedad.
6. Comprueba la etiqueta de la fuente de alimentación antes de utilizarla. Utiliza el cable de carga suministrado y una fuente de alimentación con homologación BS y 3 A como máximo o USB de 9 V.
7. Ante cualquier signo de desgaste, desecha el producto de inmediato. No utilices el producto si las conexiones no son firmes.
8. Las pilas o baterías dañadas o modificadas pueden tener un comportamiento impredecible que dé lugar a incendios, explosiones o riesgo de lesión.
9. No desmontar el dispositivo. Para llevar a cabo reparaciones, buscar un servicio profesional cualificado.v Un reensamblaje incorrecto podría suponer un riesgo de incendio o lesión.

FR

CONTENU
• Chargeur sans fil de 15 W avec lampe de chevet
• Câble de chargement USB type A vers C de 1 m

SPÉCIFICATIONS
• 3 niveaux de luminosité réglables
• Lumière à couleur chaude
• Interrupteur tactile
• Température de couleur : 2 800 - 3 200 K
• Lumens : 50 - 60 LM
• Puissance lumineuse : 1 W
• Alimentation : 5 V CC - 2 A /9 V - 2 A /12 V - 1,5 A
• Sortie du chargeur sans fil : 5 W, 7,5 W, 10 W, 15 W*
• Fréquence : 110 à 205 kHz.
• Distance de transmission : 5-6 mm
• Couleur du produit : Blanc
• Poids net : 210 g
• Dimensions : 142 x 142 x 17 mm
*Nécessite un adaptateur d'au moins 18 W en sortie (non inclus)

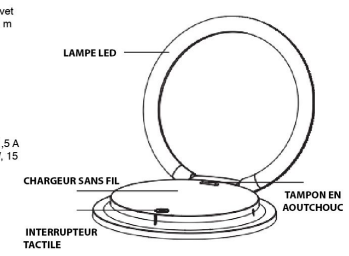

CHARGEMENT DE VOTRE APPAREIL
1. Branchez le câble de chargement type C (inclus) sur le chargeur sans fil. Le voyant devient vert, puis rouge pour indiquer que le chargeur est en cours d'utilisation.
2. Avant de placer le téléphone mobile sur le chargeur sans fil, assurez-vous qu'il n'y a aucun objet entre les deux. Si votre appareil a une coque en métal ou épaisse, retirez-la.
3. Posez votre appareil mobile au centre du chargeur sans fil jusqu'à ce que le voyant devienne vert. Votre appareil est alors en cours de chargement.

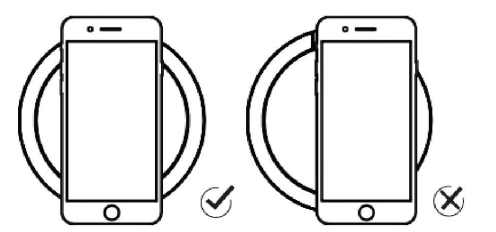

4. Retirez votre appareil du chargeur sans fil à la fin du processus de chargement.

UTILISATION DE LA LAMPE DE CHEVET
1. Branchez l'appareil sur le port USB d'un ordinateur, puis appuyez sur l'interrupteur tactile pour allumer la lampe.
2. Utilisez l'interrupteur tactile pour régler la luminosité de la lampe.

AVERTISSEMENT !
Avertissement : Utilisez ce produit avec précautions et conservez l'emballage pour référence. MBG Ltd et ses fournisseurs n'acceptent aucune responsabilité en cas de dommages ou d'accidents liés à l'utilisation de ce produit. Toute modification apportée à cette unité et non agréée expressément par la partie responsable de la mise en conformité est susceptible d'entraîner la révocation de l'autorisation d'utilisation de l'appareil.

REMARQUE :
- Cet article n'est pas un jouet.
- Les enfants ne doivent l'utiliser qu'en présence d'un adulte.
- Ne démontez pas l'appareil interne, car cela risque d'endommager le produit.
- Si le produit reste longtemps inutilisé, rangez-le à un endroit sec.
- Nettoyez uniquement le produit avec un chiffon en coton sec. Ne pas utiliser de solutions ou de liquides corrosifs.
- Mettez l'appareil au rebut en cas de signes d'usure ou de dommages. Ne pas utiliser si les connexions ont du jeu.
- Ne posez pas le produit près d'aimants.
- N'utilisez pas votre produit dans des environnements humides, poussiéreux ou à forte température.

Instructions de mise au rebut du produit
Le symbole illustré ici et figurant sur le produit désigne un équipement électrique et électronique. Ce type de produit ne doit pas être jeté avec les déchets ordinaires. La directive sur les DEEE (déchets d'équipements électriques et électroniques) (2002/96/CE) a pour objectif d'encourager le recyclage des produits appliquant les meilleures techniques de récupération et recyclage afin de minimiser l'impact sur l'environnement, traiter les substances dangereuses et éviter les accumulations de déchets.
Si vous n'utilisez plus ce produit, mettez-le au rebut en tenant compte des réglementations en vigueur dans votre collectivité locale. Pour plus d'informations, contactez les représentants locaux ou votre revendeur.

Consignes de sécurité : Lire toutes les instructions avant d'utiliser le produit. Avertissement : Pour utiliser le produit, il est indispensable de respecter certaines consignes de sécurité fondamentales :
1. Lire toutes les consignes avant utilisation.
2. Ne jamais conserver ou utiliser ce produit à des températures inférieures à 0 °C ou supérieures à 45 °C.
3. Ne pas laisser votre téléphone en charge une fois la batterie est entièrement rechargée. L'unité est susceptible de surchauffer en cas d'utilisation excessive. Retirer le téléphone une fois la batterie rechargée. Ne jamais charger votre téléphone pendant plus de 7 heures d'affilée.
4. Pour réduire les risques de blessures, une stricte surveillance est requise lorsque l'appareil est utilisé à proximité d'enfants.
5. Ne pas exposer l'appareil à l'humidité.
6. Vérifiez l'étiquette de la source d'alimentation avant d'utiliser ce produit. Utilisation du câble de chargement fourni et d'une alimentation USB agréée BS, de 3 A ou 9 V maximal.
7. Mettez l'appareil au rebut en cas de signes d'usure ou de dommages. Ne pas utiliser si les connexions ont du jeu.
8. Les batteries endommagées ou altérées peuvent présenter un comportement instable, susceptible de prendre feu, d'exploser ou de provoquer des blessures.
9. Ne pas démonter l'appareil. En cas de besoin de réparation, faire appel à un professionnel qualifié. Un remontage incorrect peut entraîner des risques d'incendie ou de blessure.

IT

CONTENUTO
• Caricatore wireless da 15 W con lampada da notte
• Cavo di carica da USB A a Type C da 1 m

SPECIFICHE
• 3 livelli di luminosità regolabili
• Colore luce caldo
• Interruttore tattile
• Temperatura colore: 2800-3200K
• Lumen: 50 - 60 LM
• Potenza nominale della lampada: 1 W
• Ingresso: CC 5 V-2 A /9 V-2 A /12 V-1,5 A
• Uscita caricatore wireless: 5 W, 7,5 W, 10 W, 15 W*
• Frequenza: Da 110 kHz a 205 kHz
• Distanza di trasmissione: 5-6 mm
• Colore del prodotto: bianco
• Peso netto: 210 g
• Dimensioni: 142 x 142 x 17 mm
*Richiede un adattatore con potenza in uscita non inferiore a 18 W (non incluso)

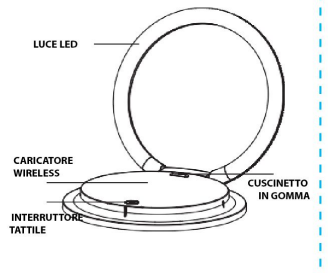

CARICA DEL DISPOSITIVO
1. Inserire il cavo di carica Type C (incluso) nel caricatore wireless. L'indicatore luminoso si accenderà con luce verde e poi diventerà rosso per indicare che il caricatore è pronto per l'uso.
2. Prima di appoggiare il cellulare sul caricatore wireless, verificare che non vi sia alcun oggetto che impedisca il posizionamento. Se il dispositivo è dotato di una custodia protettiva metallica o spessa, rimuoverla.
3. Appoggiare il dispositivo mobile al centro del caricatore wireless, finché l'indicatore luminoso non diventa verde. A questo punto il dispositivo è in carica.

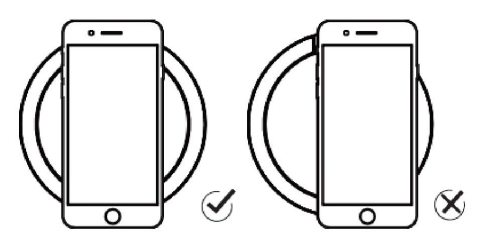

4. Quando il dispositivo è completamente carico, rimuoverlo dal caricatore wireless.

USO DELLA LAMPADA DA NOTTE
1. Collegare alla porta USB del computer e azionare l'interruttore tattile per accendere la luce.
2. Usare l'interruttore tattile per regolare la luminosità della lampada da notte.

AVVERTENZA!
Avvertenza: usare con cura e conservare l'imballaggio per l'eventuale uso futuro. MBG (Ltd.) e i relativi fornitori non sono responsabili di eventuali danni causati dall'uso del prodotto. Qualsiasi modifica o alterazione a questa unità non espressamente approvata dalla parte responsabile della conformità potrebbe invalidare l'autorizzazione dell'utente a utilizzare l'apparecchiatura.

NOTE:
- Il prodotto non è un giocattolo.
- I bambini devono utilizzare il prodotto esclusivamente sotto la supervisione di un adulto.
- Non smontare il dispositivo interno, per evitare danni al prodotto.
- Se si prevede di non utilizzare il prodotto per un lungo periodo, conservarlo in un luogo asciutto.
- Pulire il prodotto solo con un panno in cotone umido. Non usare soluzioni detergenti o liquidi corrosivi.
- Cessare immediatamente l'utilizzo se si notano segni di usura. Non utilizzare se i collegamenti non sono saldi.
- Non posizionare il prodotto nelle immediate vicinanze di magneti.
- Non utilizzare il prodotto in ambienti umidi, polverosi o in presenza di temperature elevate.

Istruzioni per lo smaltimento del prodotto
Il simbolo riportato qui e sul prodotto indica che il prodotto è classificato come apparecchiatura elettrica o elettronica e non deve pertanto essere smaltito con i normali rifiuti domestici o commerciali quando giunge al termine delle propria vita operativa. La direttiva WEEE (Waste Electrical and Electronic Equipment) 2002/96/EC sullo smantellamento dei rifiuti elettrici ed elettronici è stata introdotta per incoraggiare il riciclaggio dei prodotti utilizzando le migliori tecniche di recupero e riciclaggio al fine di ridurre al minimo l'impatto sull'ambiente, trattare adeguatamente le sostanze pericolose ed evitare la crescita dello smaltimento in discarica.
Quando si cessa di utilizzare il prodotto, smaltirlo in ottemperanza ai processi di riciclaggio prescritti dalle autorità locali. Per ulteriori informazioni, contattare l'ente locale oppure il rivenditore presso il quale è stato acquistato il prodotto.

Precauzioni di sicurezza: Leggere tutte le istruzioni prima di utilizzare il prodotto. Attenzione: L'utilizzo di questo prodotto richiede sempre l'osservanza di precauzioni di base:
1. Leggere tutte le istruzioni prima dell'uso.
2. Non conservare o utilizzare mai questo prodotto a temperature inferiori a 0 °C o superiori a 45 °C.
3. Non sovraccaricare il telefono. L'unità potrebbe surriscaldarsi in caso di utilizzo eccessivo. Una volta ricaricato, rimuovere il telefono. Non caricare mai il telefono per più di 7 ore consecutive.
4. Per ridurre il rischio di lesioni, è necessaria una stretta sorveglianza quando il prodotto viene usato in presenza di bambini.
5. Non esporre il dispositivo all'umidità.
6. Verificare l'etichetta dell'alimentatore prima dell'uso. Utilizzare il cavo di carica in dotazione e un alimentatore USB omologato da 3 A o 9 V al massimo.
7. Cessare immediatamente l'utilizzo se si notano segni di usura. Non utilizzare se i collegamenti non sono saldi.
8. Le batterie danneggiate o modificate possono presentare comportamenti imprevedibili che comportano incendio, esplosione o il rischio di lesioni.
9. Non smontare il dispositivo. Per le riparazioni, rivolgersi a un professionista qualificato. Un errato rimontaggio può comportare rischi di incendio o lesioni.